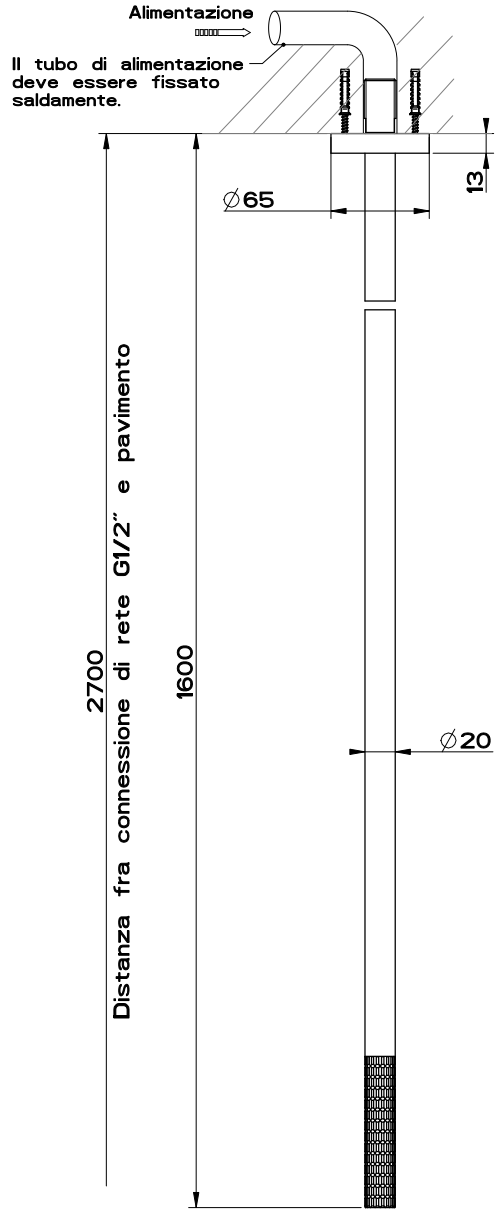


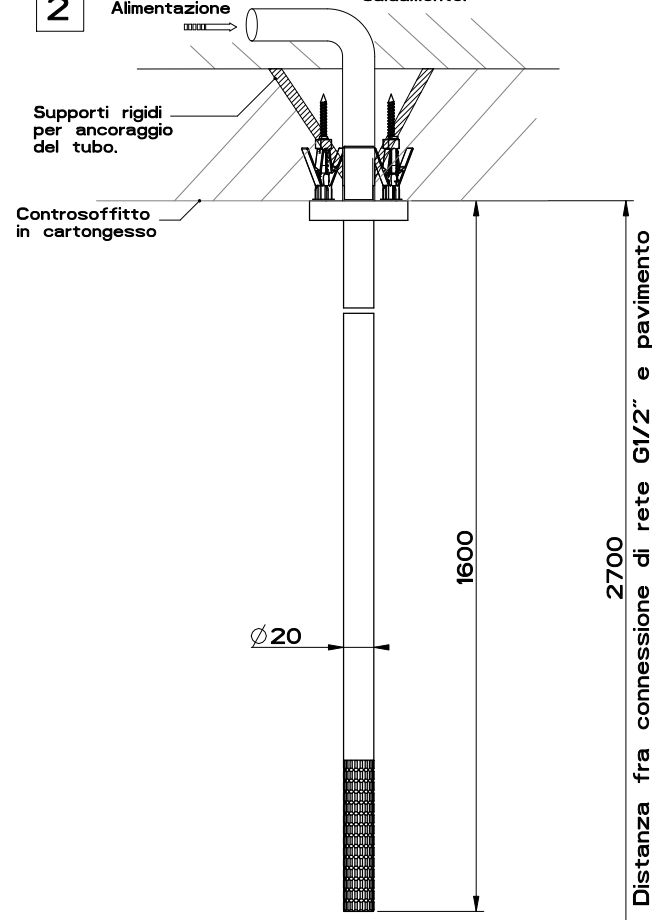
1

ATTENZIONE: non danneggiare il tubo di alimentazione al momento della foratura per i tasselli di fissaggio.



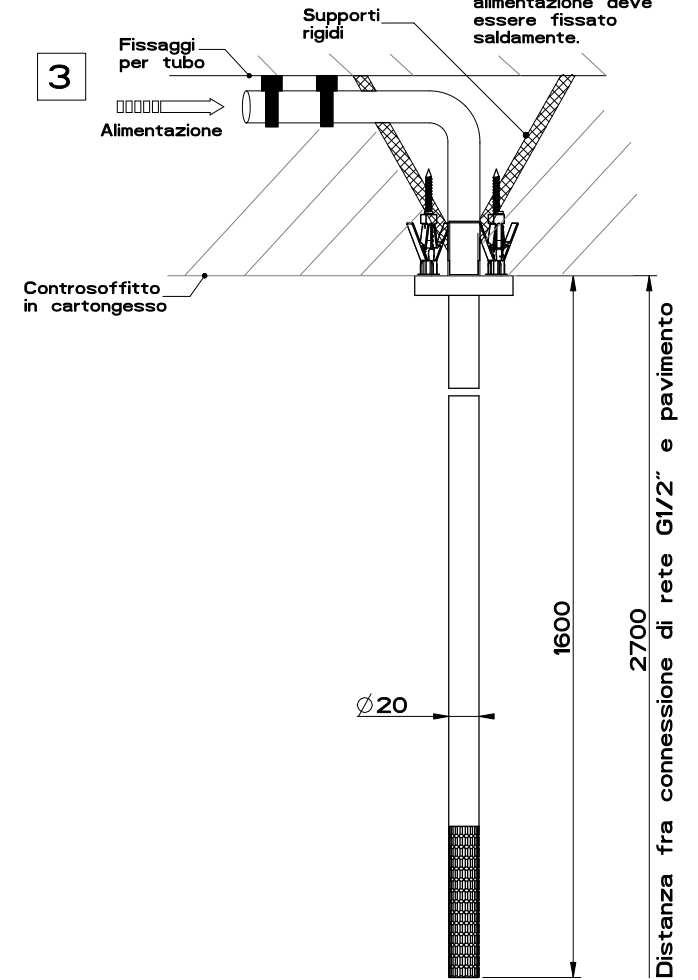
2

Il tubo di alimentazione deve essere fissato saldamente.



3

Il tubo di alimentazione deve essere fissato saldamente.



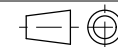
Attenzione:
Nel secondo e nel terzo caso i supporti rigidi non sono forniti nella nostra confezione, ma dovranno essere realizzati dal cliente al momento dell'installazione

GESSI

Gessi Sp.A. Parco Gessi, 13037 Serravalle Sesia (Vercelli) Italy
Tel.0039 0163 454111 Fax.0039 0163 453150
www.gessi.com e-mail: gessi@gessit aprile 2017 copyright © GESSI Sp.A.

GESSI 316 54299

BOCCA SOFFITTO L-1600



formato / size

A4

Rev.

0 0

codice cliente / client code

G000