

Tavoli Compensato

Tables, Tische, Tables, Mesas.

v. 17083 20171117/2 - TB


p. 1/4

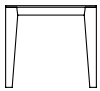









design Angelo Mangiarotti, 1973

Tavoli in legno per interni

Wood tables for indoor

ACPS808072 / ACPS808032 / ACPS9018072 /
ACPS9022072 / ACPS14014072 / ACPS14014032



H. 72 (28" 11/32)	ACPS808072 80 (31" 1/2) 	ACPS9018072 180 (70" 55/64) 	ACPS9022072 220 (86" 39/64) 	ACPS14014072 140 (55" 1/8) 
H. 32 (12" 19/32)	ACPS808032 			ACPS14014032 
	 80 (31" 1/2)	 90 (35" 7/16)	 90 (17" 23/32)	 140 (55" 1/8)

Tavoli Compensato
Compensato tables

design Angelo Mangiarotti, 1973

Legno / Wood

Si raccomanda di utilizzare un panno umido, preferibilmente in cotone bianco e semplice sapone di Marsiglia ed asciugare. Per ridurre la manutenzione è consigliabile asciugare le superfici dopo l'uso con panno morbido, senza l'utilizzo di detergenti. Non utilizzare prodotti a base di solventi quali alcool, trielina, diluenti, acqua ragia, ammoniaca ecc. e prodotti abrasivi. In caso di graffiature leggere non penetranti (viene intaccata solo la verniciatura) non viene alterata la funzionalità; per tanto resta garantita la resistenza all'acqua. Per ridurre l'inestetismo si consiglia di utilizzare prodotti cerosi e lucidare la superficie con panno morbido. In caso di ammaccature o graffiature penetranti (viene intaccata anche la parte in legno) ne viene danneggiata la funzionalità e l'acqua può penetrare tra legno e trattamento. Pertanto si deve procedere al ripristino della verniciatura tramite ritocco con utilizzo di vernici poliuretaniche trasparenti. Se il graffio o l'ammaccatura sono particolarmente profondi si rende necessaria la stuccatura. (Si consiglia di fornirsi del materiale necessario presso negozi o professionisti specializzati). È disponibile un kit di pulizia con prodotti specifici da richiedere ad Agape. Utilizzare le stesse precauzioni per le finiture laccate.

Il legno è un prodotto naturale per cui le diversità riscontrate dai campioni o tra i vari articoli non sono da ritenersi imperfezioni ma, al contrario, indice di qualità. L'utilizzo di legno precomposto in alternativa al legno massello di teak, aiuta a preservare le risorse naturali del nostro pianeta.



Tutti i prodotti Agapecasa sono progettati e realizzati per uso interno. Non possono essere collocati all'esterno se non diversamente indicato.

We recommend using a damp cloth, preferably of white cotton, and simple Marseilles soap. To reduce the need for maintenance, it is advisable to dry the surfaces with a soft detergent-free cloth after use. Do not use solvent-based products (such as alcohol, trichlorethylene, diluents, ammonia, etc.) or abrasive products. Slight surface scratches (which only damage the painted finish) do not alter the product's function, therefore, water resistance is still guaranteed. Reduce blemishes with wax-based products and polish the surfaces with a soft cloth. Dents or deep scratches (which damage the wood beneath the finish) compromise the products functional characteristics because water can penetrate between the wood and the finish. Therefore, repair the spot by touching up the finish with transparent polyurethane varnishes. If the scratch or dent is very deep, it must be filled. (We recommend purchasing the required material from specialist stores or professionals.) Agape can provide a cleaning kit with specific products upon request. Use the same precautions for lacquered finishes.

Wood is a natural product, therefore it is possible to notice differences between the samples and the various items. These differences should not be considered imperfections, but instead are signs of quality. The use of reconstituted wood as an alternative to solid teak wood helps to preserve our planet's natural resources.

All Agapecasa products are designed and manufactured for internal use. They cannot be placed outside unless otherwise indicated.

Istruzioni di Montaggio

Assembly Instructions.


v. 17083 20171117/2 - TB

p. 3/4


Tavoli Compensato
Compensato tables

design Angelo Mangiarotti, 1973

Contenuto della confezione
Package Contents

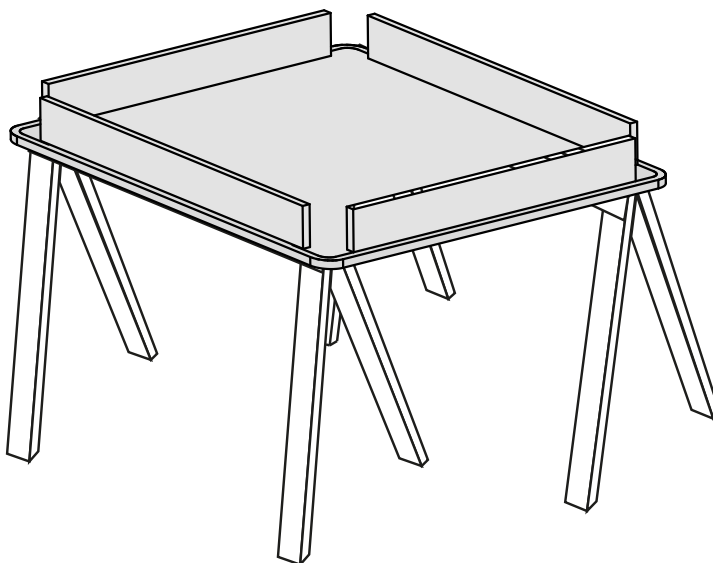


Strumenti necessari
Required Tools



1. Posizionare il piano su un supporto per semplificare le operazioni di montaggio

Place the top on the support, to simplify the assembly instructions



AGAPECASA

via A. Pitentino, 6
46037 Governolo
Roncoferraro
Mantova - Italia

tel.+39 0376 250 311
fax.+39 0376 250 330
info@agapecasa.it
agapecasa.it

2.



Ripetere l'operazione con gli altri supporti

Repeat the operation with other supports

